

Итоговый отчет о качестве дошкольного образования и услуг по присмотру и уходу в муниципалитете субъекта РФ

Субъект РФ: Карачаево-Черкесская Республика

Муниципалитет: городской округ Черкесский

1. Общие сведения

Общее количество ДОО в муниципальном/городском округе	24
Количество ДОО, зарегистрировавшихся в системе в качестве участников	11
Окончательная выборка (количество ДОО, принявших участие в мониторинге МКДО)	3
Фактическая доля	13%
В том числе количество ДОО:	
<i>в которых хотя бы один педагог заполнил лист самооценки педагога</i>	3
<i>в которых при самооценке была оценена хотя бы одна ООП ДО</i>	3
<i>в которых была проведена экспертная оценка ООП ДО</i>	3
<i>в которых была проведена самооценка ДОО по шкалам МКДО</i>	3

в которых была проведена экспертная оценка по шкалам МКДО	3
Количество координаторов от ДОО, зарегистрировавшихся в системе	3
Количество экспертов, зарегистрировавшихся в системе	
Количество педагогов, зарегистрировавшихся в системе	81
Количество педагогов, заполнивших лист самооценки педагога	81
Среднее количество педагогов из одной ДОО, заполнивших лист самооценки педагога	27
Количество групп ДОО, зарегистрированных в системе	43
Количество групп ДОО, в которых была проведена процедура самооценки по шкалам МКДО	43
Среднее количество групп в одной ДОО, в которых была проведена процедура	15
Количество групп ДОО, в которых была проведена процедура экспертной оценки по шкалам МКДО	9
Среднее количество групп в одной ДОО, в которых была проведена процедура экспертной оценки по шкалам МКДО	3
Количество родителей / законных представителей воспитанников, которые заполнили анкеты родителя	604
Среднее количество родителей / законных представителей воспитанников одной ДОО, которые заполнили анкеты родителя	202
Мониторинг качества дошкольного образования 2022 -	

2. Сравнение средних оценок ДОО в муниципальном/городском округе по разным направлениям мониторинга

Область качества/ группа показателей	Самооценка педагогов Оценено: 3 ДОО	Внутренняя оценка ООП Оценено: 3 ДОО	Внешняя оценка ООП Оценено: 3 ДОО	Внутренняя оценка по шкалам МКДО Оценено: 3 ДОО	Внешняя оценка по шкалам МКДО Оценено: 3 ДОО	Степень удовлетворен- ности родителей Оценено: 3 ДОО	Степень вовлечен- ности родителей Оценено: 3 ДОО
Образовательные ориентиры	3.07	3.00	3.50	3.14	3.04	4.80	4.63
Образовательная программа	2.51	НП	НП	3.40	3.34	4.76	4.62
Содержание образовательной деятельности	3.11	3.01	3.28	3.20	3.14	4.78	4.64
<i>СОЦИАЛЬНО-КОММУНИКАТИВНОЕ РАЗВИТИЕ</i>	3.20	3.03	3.50	3.24	3.08		
<i>ПОЗНАВАТЕЛЬНОЕ РАЗВИТИЕ</i>	3.15	3.02	3.27	3.24	3.27		
<i>РЕЧЕВОЕ РАЗВИТИЕ</i>	3.06	3.01	2.81	2.67	2.55		
<i>ХУДОЖЕСТВЕННО-ЭСТЕТИЧЕСКОЕ РАЗВИТИЕ</i>	3.09	2.94	3.22	3.30	3.44		
<i>ФИЗИЧЕСКОЕ РАЗВИТИЕ</i>	3.03	3.06	3.58	3.53	3.38		
Образовательный процесс	3.09	3.00	3.07	3.16	3.37	4.75	4.65

Образовательные условия	3.02	2.99	3.48	2.91	3.05	4.77	4.68
<i>КАДРОВЫЕ УСЛОВИЯ. КВАЛИФИКАЦИЯ ПЕДАГОГОВ И СОВЕРШЕНСТВОВАНИЕ ПЕДАГОГИЧЕСКОЙ РАБОТЫ</i>				3.25	3.48		
<i>КАДРОВЫЕ УСЛОВИЯ. РАБОЧАЯ НАГРУЗКА И УСЛОВИЯ ТРУДА</i>				2.33	2.75		
<i>МАТЕРИАЛЬНО-ТЕХНИЧЕСКОЕ ОБЕСПЕЧЕНИЕ</i>	3.03	2.97	3.67	2.94	3.25		
<i>ИНФОРМАЦИОННОЕ ОБЕСПЕЧЕНИЕ</i>	3.00	2.97	3.50	3.20	3.10		
<i>ФИНАНСОВЫЕ УСЛОВИЯ</i>				2.83	2.67		
Условия получения дошкольного образования лицами с ограниченными возможностями здоровья и инвалидами	1.92	2.82	0.33	0.86	1.50	4.60	4.48
Взаимодействие с родителями	3.24	3.03	3.89	3.25	3.50	4.77	4.72
Здоровье, безопасность и повседневный уход	3.14	2.99	3.69	3.16	3.43	4.76	4.71
<i>ЗДОРОВЬЕ И ПОВСЕДНЕВНЫЙ УХОД</i>	3.09	2.97	3.71	3.18	3.41		
<i>БЕЗОПАСНОСТЬ</i>	3.19	3.00	3.67	3.13	3.45		
Управление и развитие	3.33	3.00	3.67	3.19	3.52	4.73	4.65

Итоговая оценка	2.94	2.98	3.11	2.92	3.10	4.75	4.64
------------------------	-------------	-------------	-------------	-------------	-------------	-------------	-------------

Мониторинг качества дошкольного образования 2022 -

3. Результаты самооценки педагогов ДОО

В процедуре самооценки приняло участие 81 педагогов ДОО из 3 ДОО муниципального/городского округа.

3.1. Результаты самооценки педагогов по областям качества (по 5-балльной шкале)

Доли ДОО с разными баллами у педагогов

Образовательные ориентиры	33%	67%
Образовательная программа	67%	33%
Содержание образовательной деятельности	33%	67%
Образовательный процесс	33%	67%
Образовательные условия	67%	33%
Условия получения дошкольного образования лицами с ограниченными возможностями здоровья и инвалидами	67%	33%
Взаимодействие с родителями	33%	67%
Здоровье, безопасность и повседневный уход	33%	67%
Управление и развитие	100%	
Итоговая оценка по ДОО	100%	

3.2. Показатели со средними баллами ниже 3,0:

Название показателя качества	Средняя оценка
Образовательная программа	
Адаптированная основная образовательная программа ДО для детей с ОВЗ	2.01
Образовательные программы ДОО	2.88
Адаптированные образовательные программы ДОО	2.07
Содержание образовательной деятельности	
РЕЧЕВОЕ РАЗВИТИЕ	
Освоение письменной речи	2.93
Речевое развитие в билингвальной и полилингвальной среде	2.84
ФИЗИЧЕСКОЕ РАЗВИТИЕ	
Здоровый образ жизни	2.96
Развитие представлений о своем теле и физических возможностях, произвольность и координация движений	2.98
Условия получения дошкольного образования лицами с ограниченными возможностями здоровья и инвалидами	

Организация образования детей с ОВЗ в группе	1.94
Инклюзия в группе	1.98
Работа с детьми-инвалидами	1.84
Образовательные условия	
МАТЕРИАЛЬНО-ТЕХНИЧЕСКОЕ ОБЕСПЕЧЕНИЕ	
Предметно-пространственная среда помещения, доступная воспитанникам группы	2.99
ИНФОРМАЦИОННОЕ ОБЕСПЕЧЕНИЕ	
Библиотечно-информационное обеспечение. Управление знаниями	2.95
Здоровье, безопасность и повседневный уход	
ЗДОРОВЬЕ И ПОВСЕДНЕВНЫЙ УХОД	
Качество питания	2.95

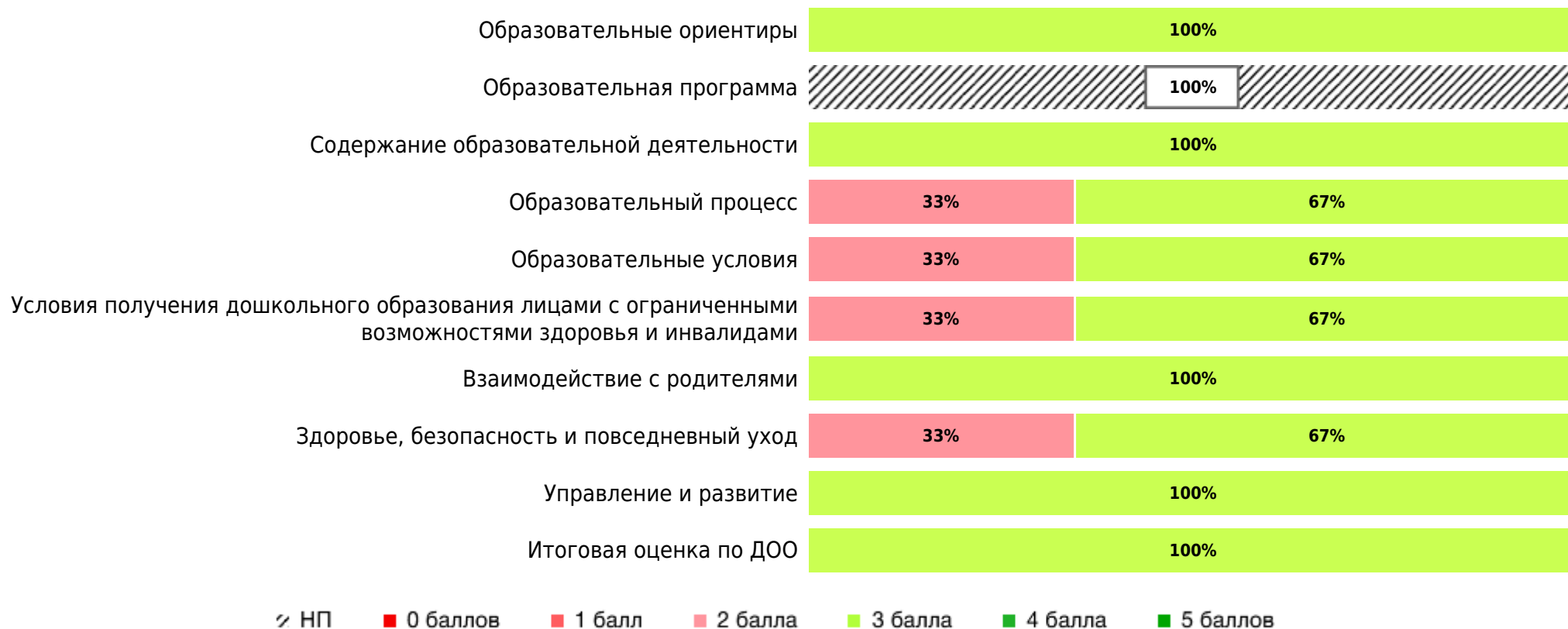
Мониторинг качества дошкольного образования 2022 -

4. Результаты оценки основных программ дошкольного образования ДОО

4.1. Внутренняя оценка ООП ДО ДОО

В процессе самооценки было оценено 33 ООП ДО ДОО из 3 ДОО субъекта РФ.

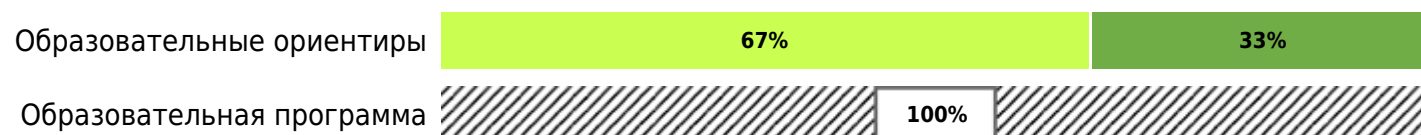
Доли ДОО с разными баллами у их ООП ДО ДОО (самооценка)

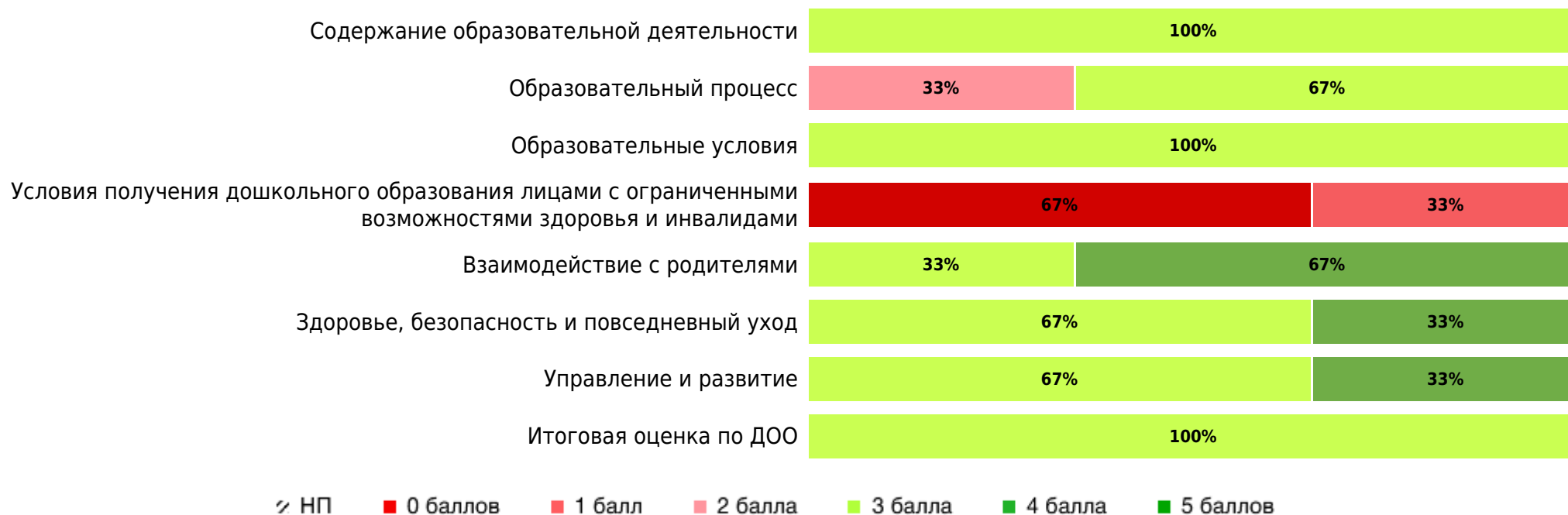


4.2. Внешняя (экспертная) оценка ООП ДО ДОО

В процессе внешней оценки было оценено 3 ООП ДО ДОО из 3 ДОО субъекта РФ.

Доли ДОО с разными баллами у их ООП ДО ДОО (внешняя оценка)





4.3. Показатели со средними баллами ниже 3,0:

В процессе внутренней/внешней оценки ООП ДО ДОО в субъекте РФ поставлены наиболее низкие баллы по следующим показателям:

Название показателя качества	Внутренняя оценка ООП ДО	Внешняя оценка ООП ДО
Содержание образовательной деятельности		
ПОЗНАВАТЕЛЬНОЕ РАЗВИТИЕ		
Формирование математических представлений	2.97	
РЕЧЕВОЕ РАЗВИТИЕ		

Освоение письменной речи	2.94	0.00
Речевое развитие в билингвальной и полилингвальной среде		1.33
ХУДОЖЕСТВЕННО-ЭСТЕТИЧЕСКОЕ РАЗВИТИЕ		
Эстетическое воспитание	2.94	
Знакомство с миром искусства	2.94	
Изобразительное творчество	2.94	
Музыка и музыкальное творчество	2.94	
Художественное конструирование и моделирование	2.94	
Театрально-словесное творчество	2.94	
Образовательный процесс		
Строительство и конструирование	2.97	
Самообслуживание и элементарный бытовой труд	2.97	
Использование информационных технологий	2.97	2.00
Индивидуализация образовательного процесса	2.97	
Проектно-тематическая деятельность		2.00
Образовательные условия		

МАТЕРИАЛЬНО-ТЕХНИЧЕСКОЕ ОБЕСПЕЧЕНИЕ		
Предметно-пространственная среда помещения, доступная воспитанникам группы	2.97	
Предметно-пространственная среда на свежем воздухе, доступная воспитанникам группы	2.97	
ИНФОРМАЦИОННОЕ ОБЕСПЕЧЕНИЕ		
Библиотечно-информационное обеспечение. Управление знаниями	2.94	
Условия получения дошкольного образования лицами с ограниченными возможностями здоровья и инвалидами		
Организация образования детей с ОВЗ в группе	2.84	0.33
Инклюзия в группе	2.81	0.33
Работа с детьми-инвалидами	2.81	0.33
Здоровье, безопасность и повседневный уход		
ЗДОРОВЬЕ И ПОВСЕДНЕВНЫЙ УХОД		
Санитарно-гигиенические условия	2.97	
Гигиена и формирование культурно-гигиенических навыков	2.97	
Усилия по сохранению и укреплению здоровья	2.97	
Качество питания	2.97	
Организация процесса питания	2.97	

Отдых. Релаксация. Сон	2.97	
------------------------	------	--

Мониторинг качества дошкольного образования 2022 -

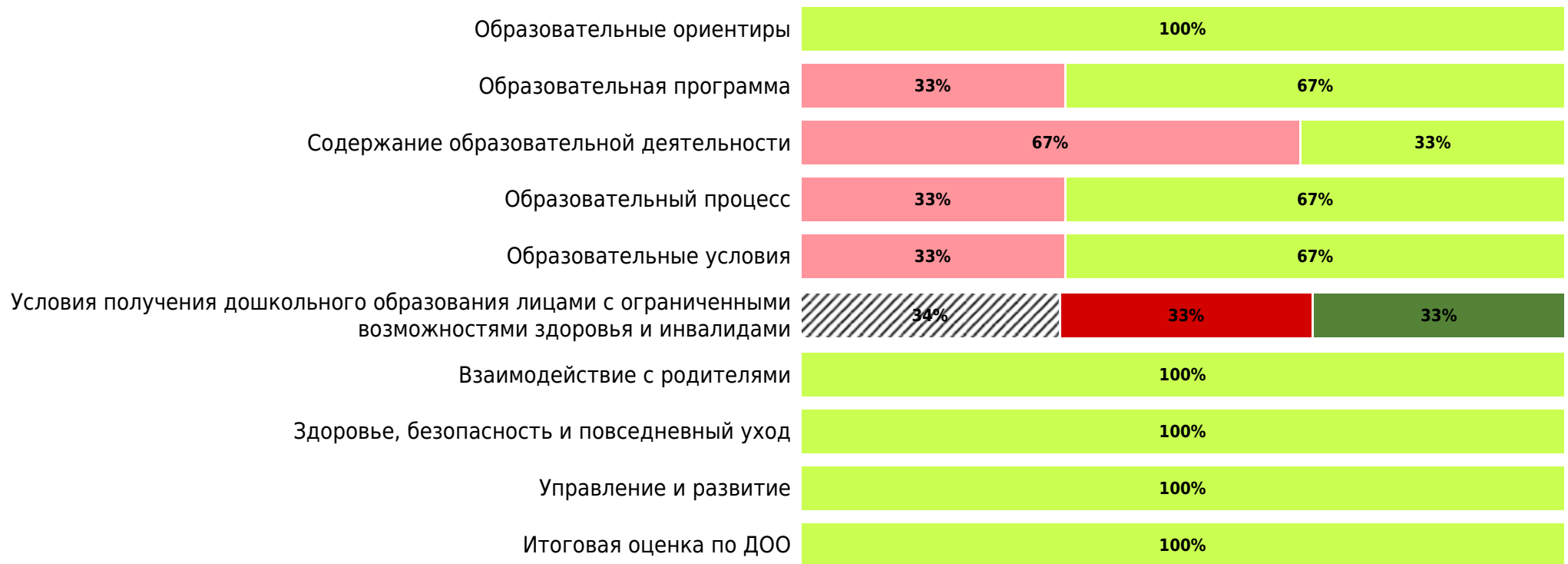
5. Результаты оценки качества образования в ДОО по шкалам МКДО

5.1. Внутренняя оценка ДОО (самооценка) по шкалам МКДО

В процессе самооценки по шкалам МКДО было оценено 3 групп(ы) ДОО из 3 ДОО субъекта РФ.

Результаты внутренней оценки качества образования в ДОО субъекта РФ по областям качества (по 5- балльной шкале):

Доли ДОО с разными баллами (внутренняя оценка)

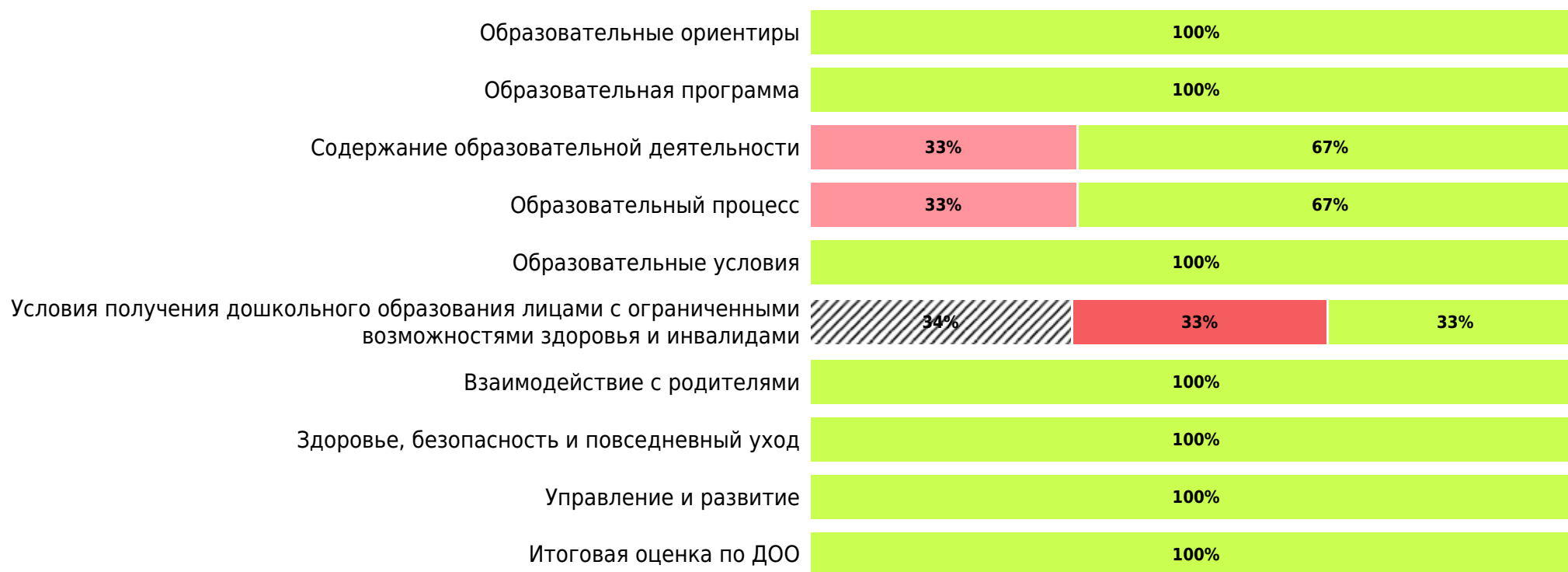


NP
0 баллов
1 балл
2 балла
3 балла
4 балла
5 баллов

5.2 Внешняя (экспертная) оценка ДОО по шкалам МКДО

В процессе внешней оценки по шкалам МКДО экспертами было оценено 6 групп(ы) ДОО из 3 ДОО субъекта РФ.
 Результаты внешней оценки качества образования в ДОО субъекта РФ по областям качества (по 5- балльной шкале):

Доли ДОО с разными баллами (внешняя оценка)



NP
0 баллов
1 балл
2 балла
3 балла
4 балла
5 баллов

5.3. Показатели со средними баллами ниже 3,0:

В процессе внутренней/внешней оценки качества образования в субъекте РФ поставлены наиболее низкие баллы по следующим показателям:

Название показателя качества	Внутренняя	Внешняя
Образовательные ориентиры		
Уровень 1. Оценка групп		
Ориентиры образовательной деятельности		2.67
Образовательный процесс		
Уровень 1. Оценка групп		
Проектно-тематическая деятельность	2.63	
Исследовательская деятельность и экспериментирование	2.95	
Использование информационных технологий	2.56	
Структурирование образовательного процесса	2.98	
Условия получения дошкольного образования лицами с ограниченными возможностями здоровья и инвалидами		
Уровень 1. Оценка групп		
Организация образования детей с ОВЗ в ГРУППЕ		1.00
Инклюзия в ГРУППЕ		2.00

Работа с детьми-инвалидами		2.00
Уровень 2. Оценка образовательной организации в целом		
Доступность услуг для инвалидов		1.00
Взаимодействие с родителями		
Уровень 1. Оценка групп		
Участие родителей в образовательной деятельности	2.88	
Управление и развитие		
Уровень 1. Оценка групп		
Мониторинг, измерения, анализ в ГРУППЕ	2.98	

Мониторинг качества дошкольного образования 2022 -

6. Анкетирование родителей/законных представителей

В процессе мониторинга анкеты по качеству образования в ДОО заполнили 604 родителей/законных представителей из 3 ДОО субъекта РФ (в среднем 201 человек/ДОО).

6.1. Степень удовлетворенности родителей / законных представителей

Результаты оценки качества образования в ДОО субъекта РФ с точки зрения родителей/законных представителей (степень удовлетворенности) по областям качества (по 5-балльной шкале):

Доли ДОО с разными баллами (степень удовлетворенности родителей)



6.2. Степень вовлеченности родителей / законных представителей

Результаты оценки качества образования в ДОО субъекта РФ с точки зрения родителей/законных представителей (степень вовлеченности) по областям качества (по 5-балльной шкале):

Доли ДОО с разными баллами (степень вовлеченности родителей)





↗ НП ■ 0 баллов ■ 1 балл ■ 2 балла ■ 3 балла ■ 4 балла ■ 5 баллов